

ZIUA 1 - JOI, 26 FEBRUARIE 2026
12:30-12:35 DESCHIDEREA OFICIALĂ A CONGRESULUI

12:35-14:00 SESIUNEA ȘTIINȚIFICĂ I. LUNCH & SCIENCE "CERCETEZ, DECI EXIST" <i>Moderatori: Ruxandra Coroleucă, Alexadra Vrapciu, Horia Stanca</i>		
12:35-12:45	VEGF-cheia angiogenezei oculare și ținta principală a terapiilor moderne anti-VEGF	Doina Bobescu, Valeriu Cușnir
12:45-12:55	Impactul îngustării câmpului vizual asupra algoritmului de management al retinopatiei diabetice post-laser coagulare	Cristina Drăgănel, Valeriu Cușnir
12:55-13:05	Trabeculectomia vs sclerectomia profundă non-penetrantă vs Preserflo: studiu comparativ retrospectiv	Houssam-Eddine Benfreha Alina Popa-Cherecheanu
13:05-13:15	Rezultatele tratamentului CRSC: analiza dovezilor actuale, cu accent pe terapia cu laser micropulsat galben	Alina Lazăr
13:15-13:25	Analiza modificărilor structurale și vasculare în RD evaluată prin OCTA	Andrada Mirescu
13:25-13:35	Modificările de film lacrimal asociate stării de obezitate	Cosmin-Victor Ganea, Camelia Bogdănici
13:35-13:45	Primele rezultate ale unui studiu prospectiv monocentric privind PIO și injecțiile intravitreene	Flaviu Bodea
13:45-13:55	Perspectiva pacientului în îngrijirea glaucomului: un studiu bazat pe chestionar	Andreea Vladu, Mădălina Totir
13:55-14:00	Discuții	
14:00-15:45 SIMPOZION NOUȚĂȚI ÎN OFTALMOLOGIE		
14:00-14:15	Neuropatia optică Leber în focus (CHIESI)	Alina Popa-Cherecheanu
14:15-14:30	Redefinirea strategiilor terapeutice în melanomul uveal: Rolul tebentafuspului și al testării HLA (MEDISON)	Alexandra Vrapciu
14:30-14:45	Ranivisio sub lupă: redând vederea, literă cu literă (TEVA)	Andrada Mirescu
14:45-15:00	Suprafața oculară în echilibru: principii terapeutice în era medicinei personalizate (ZDROVIT)	Raluca Iancu
15:00-15:15	Eficiență dovedită. Utilizare limitată. Avem perspective noi? (THEA)	Raluca Olariu


ZIUA 1 - JOI, 26 FEBRUARIE 2026

15:15-15:30	Afqlir® – Eficacitate echivalentă, siguranță comparabilă, beneficii suplimentare pentru practica oftalmologică (SANDOZ)	Ruxandra Pîrvulescu
15:30-15:45	Paul Glaucoma Implant: cum mi-a schimbat practica	Filofteia Tacea

15:45-16:00 PAUZĂ DE CAFEA


16:00-18:00	SESIUNEA ȘTIINȚIFICĂ II <i>Moderatori: Ramona Barac, Mihail Zemba</i>	
--------------------	---------------------------------------------------------------------------------	--

16:00-16:20	Tratamentul personalizat al glaucomului	Alina Neacșu
16:20-16:40	Modificări periculare la pacienții cu glaucom	Mădălina Totir
16:40-17:00	Avantajele și beneficiile SLT în glaucomul cu unghi deschis	Crenguța Feraru
17:00-17:15	Rolul vitrectomiei în controlul glaucomului inflamator și efectul său asupra remisiei inflamației	Valeriu Cușnir
17:15-17:35	Preserflo – optimizarea rezultatelor	Jay Richardson
17:35-17:50	Preserflo în glaucomul pediatric	Marek Fichtl
17:50-18:00	Discuții	
18:00-18:15	PAUZĂ DE CAFEA	

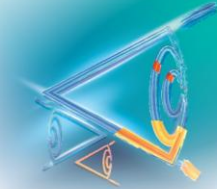
18:15-19:00	SESIUNE ȘTIINȚIFICĂ III - SUSȚINUTĂ CU SPRIJINUL KEMBLIMED	
--------------------	-------------------------------------------------------------------	--

	Viziunea Haag-Streit: diagnostic și chirurgie de nouă generație	Gabor Hollo, Horia Stanca, Tomas Engels
19:00-19:45	VĂZUL, AUZUL, MIȘCAREA	
	To see	Alina Popa-Cherecheanu
	To hear	Diana Ionescu
	The motion	Irina-Margareta Nistor

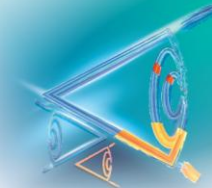
19:45 COCKTAIL DE BUN VENIT


ZIUA 2 - VINERI, 27 FEBRUARIE 2026

09:00-10:30 SESIUNEA ȘTIINȚIFICĂ IV		
<i>Moderatori: Vasile Potop, Ovidiu Mușat</i>		
09:00-09:20	12 modalități de efectuare a trabeculectomiei: tradiții, idei și dovezi	Clemens Vass
09:20-09:40	Cum să gestionezi pacientul cu glaucom și cataractă	Norbert Pfeiffer
09:40-10:00	Preserflo, o alternativă la trabeculectomie	Cristina Nicula
10:00-10:20	Implantul Paul: rezultate mai bune în chirurgia glaucomului	Jay Richardson
10:20-10:30	Discuții	
10:30-11:00 SIMPOZION DE FIRMĂ / SIFI		
	Avantajele tratamentelor fără conservanți în glaucom	Matteo Sacchi
11:00-11:30 PAUZĂ DE CAFEA		
11:30-12:30 SESIUNEA ȘTIINȚIFICĂ V. EDUCAȚIE EGS. SOCIETATEA EUROPEANĂ DE GLAUCOM		
11:30-11:45	Bun venit în familia EGS	Alina Popa-Cherecheanu
11:45-12:00	Construind pe fundații solide	Luis Abegao Pinto
12:00-12:15	EGS împinge limitele – ce e nou în noul ghid?	Gauti Johannesson
12:15-12:30	Avangarda - unde chirurgia întâlnește inovația	Andrew Tatham
12:30-13:15 SIMPOZION DE FIRMĂ / SANTEN		
	Întrebări din public, răspunsuri de pe podium	Alina Popa-Cherecheanu, Marek Fichtl
13:15-13:30 PAUZĂ		
13:30-14:30 SESIUNEA ȘTIINȚIFICĂ VI. SUSȚINUTĂ DE COMPANIA THEA. LUNCH & SCIENCE. "NU EXISTĂ O SOLUȚIE PENTRU TOȚI".		
		Luis Abegao Pinto, Andrew Tatham



ZIUA 2 - VINERI, 27 FEBRUARIE 2026


14:30-16:00		
SESIUNEA ȘTIINȚIFICĂ VII		
<i>Moderatori: Cristina Nicula, Horia Stanca</i>		
14:30-14:50	Când ar trebui să începem “terapia intensivă”?	Gauti Johannesson
14:50-15:10	Neuroprotecția în glaucom - unde ne aflăm?	Jonathan Crowston
15:10-15:30	Progresia rapidă în GPUD	Dorin Chiselită
15:30-15:50	De ce uneori apare progresia în ciuda PIO scăzute (și ce putem face)?	Felipe Medeiros
15:50-16:00	Discuții	
16:00-16:30		
SIMPOZION DE FIRMĂ / ROCHE		
	Impactul dublei căi pe termen lung în DMLVn și EMD	Ramona Barac
16:30-17:00 PAUZĂ DE CAFEA		
17:00-17:30	KEYNOTE LECTURE. Cum “gândește” IA și de ce e relevant în oftalmologie	Prof. Dr. Felipe Medeiros
17:30-18:00		
SIMPOZION DE FIRMĂ / AMD NOBEL		
	Neuro-design-ul vederii: cine vede primul?	Titus Mihai Vasile
18:00-19:30		
SESIUNEA ȘTIINȚIFICĂ VIII. SESIUNEA DE CAZURI CLINICE „FREAK SHOW” 1		
<i>Moderatori: Alina Neacșu, Valeria Coviltir, Livia Filote, Mihail Zemba</i>		
18:00-18:10	De la bacteriemie la orbire: endoftalmită endogenă cu Klebsiella pneumoniae	Diana Tricorache
18:10-18:20	Gol pe dinăuntru - Mistuit de adicție	Livia Filote
18:20-18:30	Când irisul ridică semne de întrebare: HTIO și anomalii vasculare iriene	Unal Azis
18:30-18:40	Managementul unui caz de keratoconus avansat	Cristina Nicula
18:40-18:50	Dincolo de glaucom: Cauza cerebrală a unei presiuni imposibile	Sorin Haidu
18:50-19:00	Între două fronturi de luptă: presiunea intraoculară versus suprafața oculară	Andreea Ciolacu, Nicoleta Anton



ZIUA 2 - VINERI, 27 FEBRUARIE 2026


19:00-19:10	Luesul: invitatul neașteptat care nu respectă compartimentele globului ocular	Ana Chiosa, Mihai Bostan
19:10-19:20	Traumatism ocular sever cu dezlipire de retină totală și luxație cristaliniană: implicații pentru glaucom	Ovidiu Mușat
19:20-19:30	Discuții	





ZIUA 3 – SÂMBĂȚĂ, 28 FEBRUARIE 2026

ZIUA 3 – SÂMBĂȚĂ, 28 FEBRUARIE 2026		
09:00-10:30	SESIUNEA ȘTIINȚIFICĂ IX <i>Moderatori: Ruxandra Coroleucă, Radu Bucșan</i>	
09:00-09:20	Viitorul în tratamentul glaucomului e în sala de operații	Norbert Pfeiffer
09:20-09:30	Poate tonometria iCare să înlocuiască tonometria Goldmann?	Anton Hommer
09:30-09:50	Tips-uri pentru urmărirea pacientului glaucomatos	Cornelia Hirn
09:50-10:00	Importanța dimensiunii discului optic și a raportului c/d în diagnosticul glaucomului	Anton Hommer
10:00-10:20	Terapia medicamentoasă și laser: rezultate din viața reală	Fotis Topouzis
10:20-10:30	Discuții / Discussions	
10:30-11:00	SIMPOZION DE FIRMĂ / FIDIA	
	Despre Neurothalia și neuroprotecție	Alina Popa-Cherecheanu, Ruxandra Pîrvulescu
11:00-11:30	PAUZĂ DE CAFEA	
11:30-13:00	SESIUNEA ȘTIINȚIFICĂ X <i>Moderatori: Valeria Coviltir, Raluca Iancu</i>	
11:30-11:50	Glaucomul juvenil	Cristina Nicula
11:50-12:10	Glaucomul și sarcina	Filofteia Tacea
12:10-12:30	Sindromul exfoliativ și glaucomul exfoliativ: știm suficient?	Fotis Topouzis
12:30-12:50	Abordarea glaucomului la pacienții cu chirurgie refractivă laser	Horia Stanca
12:50-13:00	Discuții	
13:00-13:30	SIMPOZION DE FIRMĂ / STADA	
	Încrederea în fiecare decizie terapeutică a moleculei de ranibizumab, Ximluci, fundamentată de experiența clinică	Horia Stanca, Dan Deleanu, Simona Nicoară



ZIUA 3 – SÂMBĂȚĂ, 28 FEBRUARIE 2026

13:30-13:45 PAUZĂ

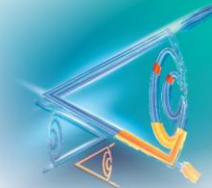
13:45-14:45	SESIUNEA ȘTIINȚIFICĂ XI. LUNCH & SCIENCE. SUSȚINUTĂ CU SPRIJINUL BAYER <i>Moderator: Prof.Dr. Horia Stanca</i>	
13:45-13:48	Bun venit și Introducere	Horia Stanca
13:48-14:03	Este aflibercept 8mg o alegere de primă intenție pentru pacienții netratați anterior sau pentru pacienții care trec de la aflibercept 2mg?	Horia Stanca
14:03-14:28	Aflibercept 8mg: Experiența personală și cea publicată din viața reală în DMLVn și EMD	Justus Garweg
14:28-14:38	Experiența clinică cu Aflibercept 8mg: o serie de cazuri clinice din practica reală	Ruxandra Coroleucă
14:38-14:43	Q&A	
14:43-14:45	Concluzii	

14:45-15:00 PAUZĂ

15:00-16:30	SESIUNEA ȘTIINȚIFICĂ XII <i>Moderatori: Dorin Chiselită, Horia Stanca</i>	
15:00-15:20	Nervul optic - o fereastră către înțelegerea creierului	Dan Milea
15:20-15:40	Evaluarea riscului prin genetică și/sau AI	Leopold Schmetterer
15:40-16:00	Exercițiile fizice în glaucom – ajută și ar trebui să le recomandăm pacienților?	Katharina Bell
16:00-16:20	Clinica virtuală pentru glaucom. Modelul Cambridge	Stylianos Georgoulas
16:20-16:30	Discuții	


16:30-16:45 PAUZĂ DE CAFEA

16:45-18:15	SESIUNEA ȘTIINȚIFICĂ XIII. SESIUNEA DE CAZURI CLINICE „FREAK SHOW” 2 <i>Moderatori: Ruxandra Pîrvulescu, Vasile Potop, Ovidiu Mușat, Mihai Bostan</i>	
16:45-16:53	Un caz ciudat de glaucom – episodul 2	Alin Ștefănescu-Dima
16:53-17:01	Un diagnostic rar și ușor de omis: pemfigoidul ocular	Diana Dinu


ZIUA 3 – SÂMBĂȚĂ, 28 FEBRUARIE 2026

17:01-17:09	Miopie paroxistică	Cornelia Hirn
17:09-17:16	Orbita cu secrete	Ece Ergin, Alina Popa-Cherecheanu
17:16-17:24	Corioretinită acută cu etiologie multiplă	Cristina Nicula
17:24-17:32	Aventuri cu sisteme artificiale de drenaj	Vasile Potop
17:32-17:40	Edem papilar bilateral - între urgență vitală și diagnostic benign	Tamara Tiu
17:40-18:48	Tânăr și rar, dar departe de a fi inocent	Maria Olteanu
18:48-18:56	Un simplu gest urologic, o mare tragedie oculară	Laura Gheorghe
19:56-19:04	Când trei probleme se întâlnesc în chirurgia vitreoretiniană	George Baltă
19:04-19:15	Discuții	
20:00	CINA OFICIALĂ A SRG	





ZIUĂ 4 – DUMINĂ, 1 MARTIE 2026

9:00-10:00	SESIUNEA ȘTIINȚIFICĂ XIV. NEUROPATII OPTICE EDEMATOASE	Dan Milea
10:00-10:30	SIMPOZION DE FIRMĂ / NOVARTIS	
	Echipa oftalmologie-neurologie în managementul pacienților cu nevrită optică și scleroză multiplă	Alina Popa-Cherecheanu, Vlad Tiu
10:30-12:00	SESIUNEA ȘTIINȚIFICĂ XV: Artă și tehnica gonioscopiei: de la teorie la practica clinică 1 <i>Moderator: Crenguța Feraru</i>	
10:30-10:55	Bazele teoretice ale gonioscopiei	Ruxandra Pîrvulescu
10:55-11:20	Aspecte patologice în gonioscopie	Crenguța Feraru
11:20-11:45	Principiile unei gonioscopii reușite	Alina Popa-Cherecheanu
11:45-12:00	Discuții	

12:00-12:15 PAUZĂ DE CAFEA

12:15-14:15	SESIUNEA ȘTIINȚIFICĂ XV: Artă și tehnica gonioscopiei: de la teorie la practica clinică 2 <i>Moderator: Crenguța Feraru</i>	
12:15-12:30	Am încercat, am reușit	Eduard Toma
12:30-13:00	Rolul gonioscopiei în decizia terapeutică	Cristina Nicula
13:00-14:00	Cazuri patologice	Crenguța Feraru
14:00-14:15	Discuții	

13:15-14:30 ÎNCHIDEREA OFICIALĂ A CONGRESULUI